



ТЕРРИТОРИАЛЬНЫЙ ОРГАН
ФЕДЕРАЛЬНОЙ СЛУЖБЫ
ГОСУДАРСТВЕННОЙ СТАТИСТИКИ
ПО ЧЕЧЕНСКОЙ РЕСПУБЛИКЕ

РЫНКИ ТОВАРОВ И УСЛУГ

январь – март 2024 года

13.05.2024

СОДЕРЖАНИЕ

| | |
|---|----|
| Розничная торговля и общественное питание | 4 |
| Рынок платных услуг | 9 |
| Оптовая торговля | 15 |

1

**Розничная торговля
и общественное питание**

ОБОРОТ РОЗНИЧНОЙ ТОРГОВЛИ

по всем каналам реализации

ЧЕЧЕНСТАТ

январь - март 2024 г.

Оборот розничной
торговли

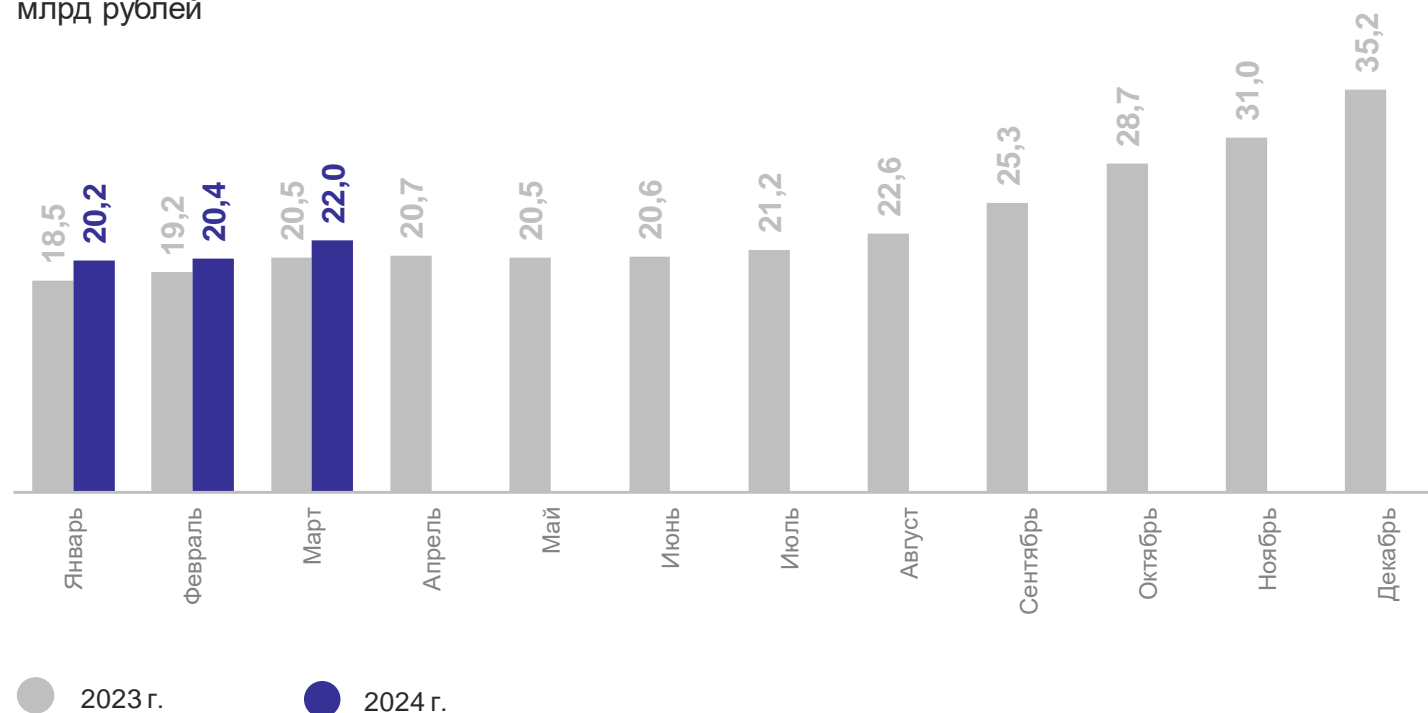
62 661,4 млн рублей

Индекс физического
объема

в % к январю - марту 2023 г.

102,0%

Динамика оборота розничной торговли,
млрд рублей



СТРУКТУРА ОБОРОТА РОЗНИЧНОЙ ТОРГОВЛИ

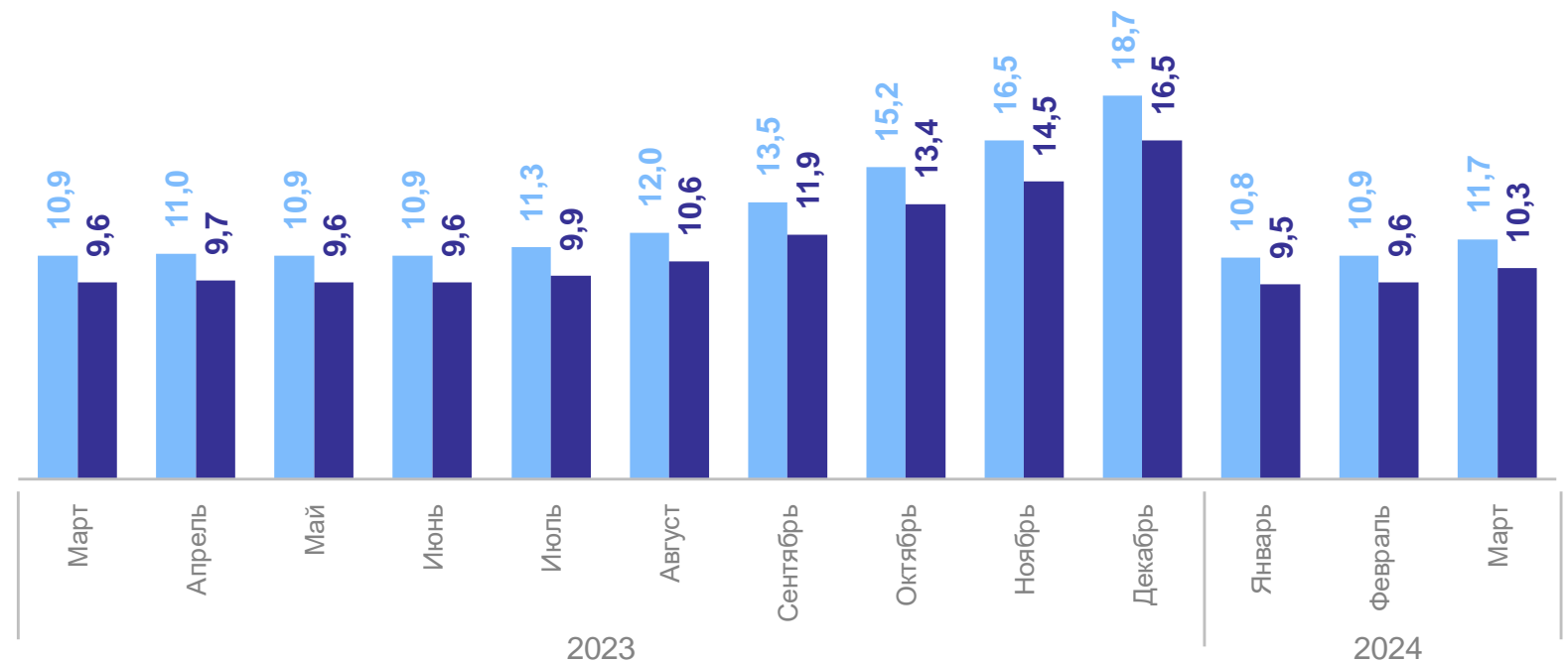
по всем каналам реализации

январь - март 2024 г.

Оборот розничной торговли



Динамика оборота розничной торговли, млрд рублей



● Оборот розничной торговли пищевыми продуктами, включая напитки и табачные изделия

● Оборот розничной торговли непродовольственными товарами

ОБОРОТ ОБЩЕСТВЕННОГО ПИТАНИЯ

по всем каналам реализации

ЧЕЧЕНСТАТ

январь - март 2024 г.

Оборот общественного питания

4 413,1 млн рублей

Индекс физического объема

в % к январю - марту 2023 г.

106,8%

Динамика оборота общественного питания,
млн рублей



ИНДЕКСЫ ФИЗИЧЕСКОГО ОБЪЕМА ОБОРОТА РОЗНИЧНОЙ ТОРГОВЛИ И ОБЩЕСТВЕННОГО ПИТАНИЯ В СУБЪЕКТАХ СКФО

январь - март 2024 г. в % к январю - марту 2023 г.

ЧЕЧЕНСТАТ

Оборот розничной торговли



Оборот общественного питания



2

Рынок платных услуг

январь - март 2024 г.

Объем платных услуг

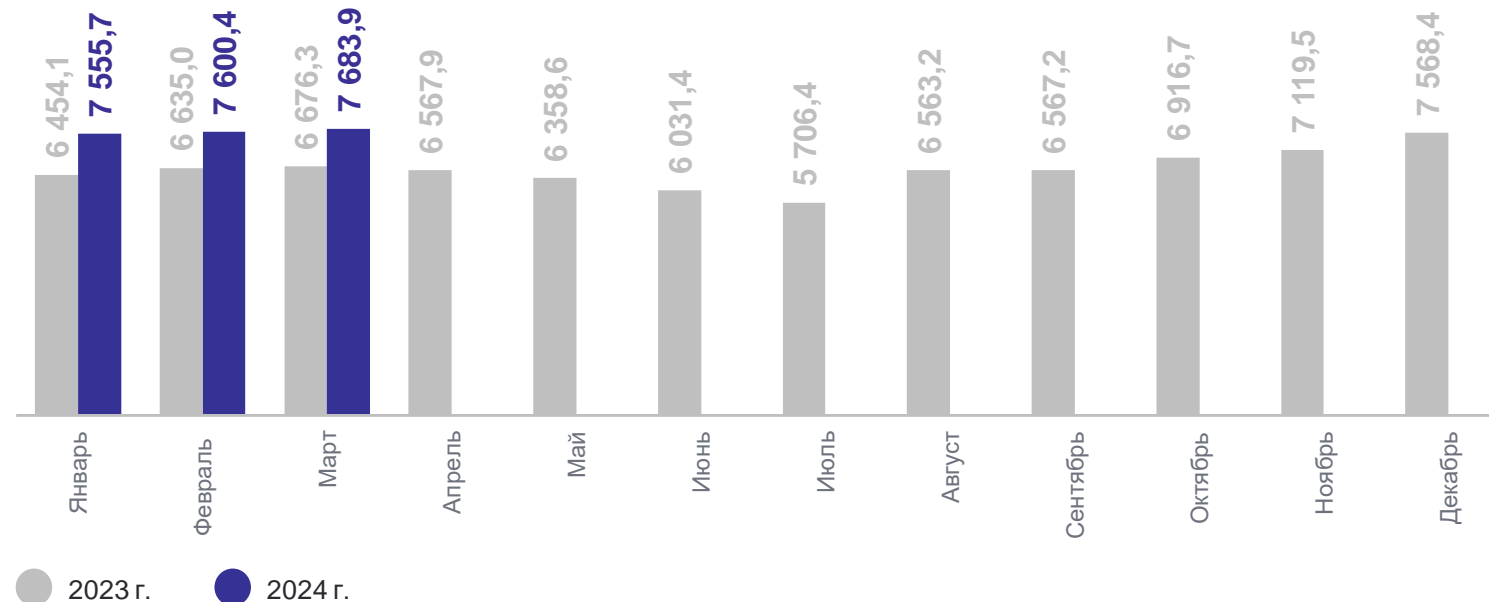
22 840,0 млн рублей

Индекс физического объема

в % к январю - марту 2023 г.

113,2%

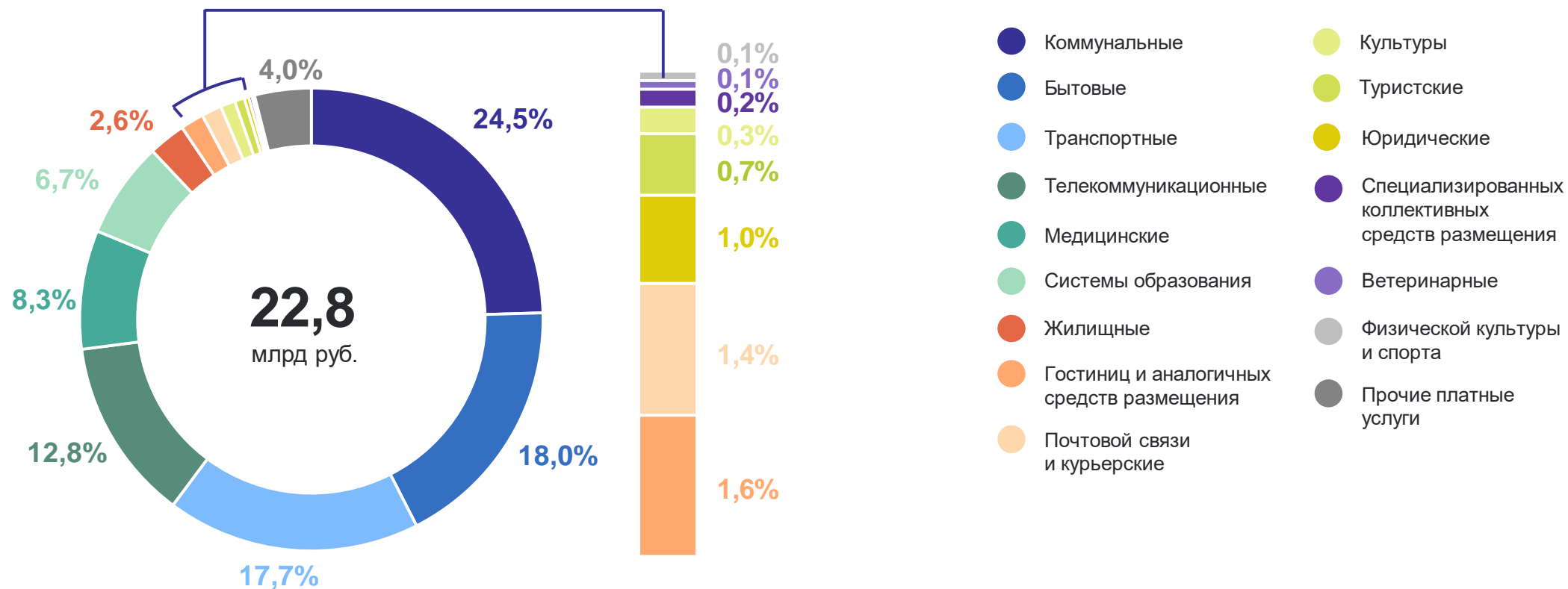
Динамика объема платных услуг населению, млн рублей



СТРУКТУРА ОБЪЕМА ПЛАТНЫХ УСЛУГ НАСЕЛЕНИЮ

в % к итогу

Структура платных услуг населению в январе - марте 2024 года:



ОБЪЕМ БЫТОВЫХ УСЛУГ НАСЕЛЕНИЮ

январь - март 2024 г.

Объем бытовых платных услуг

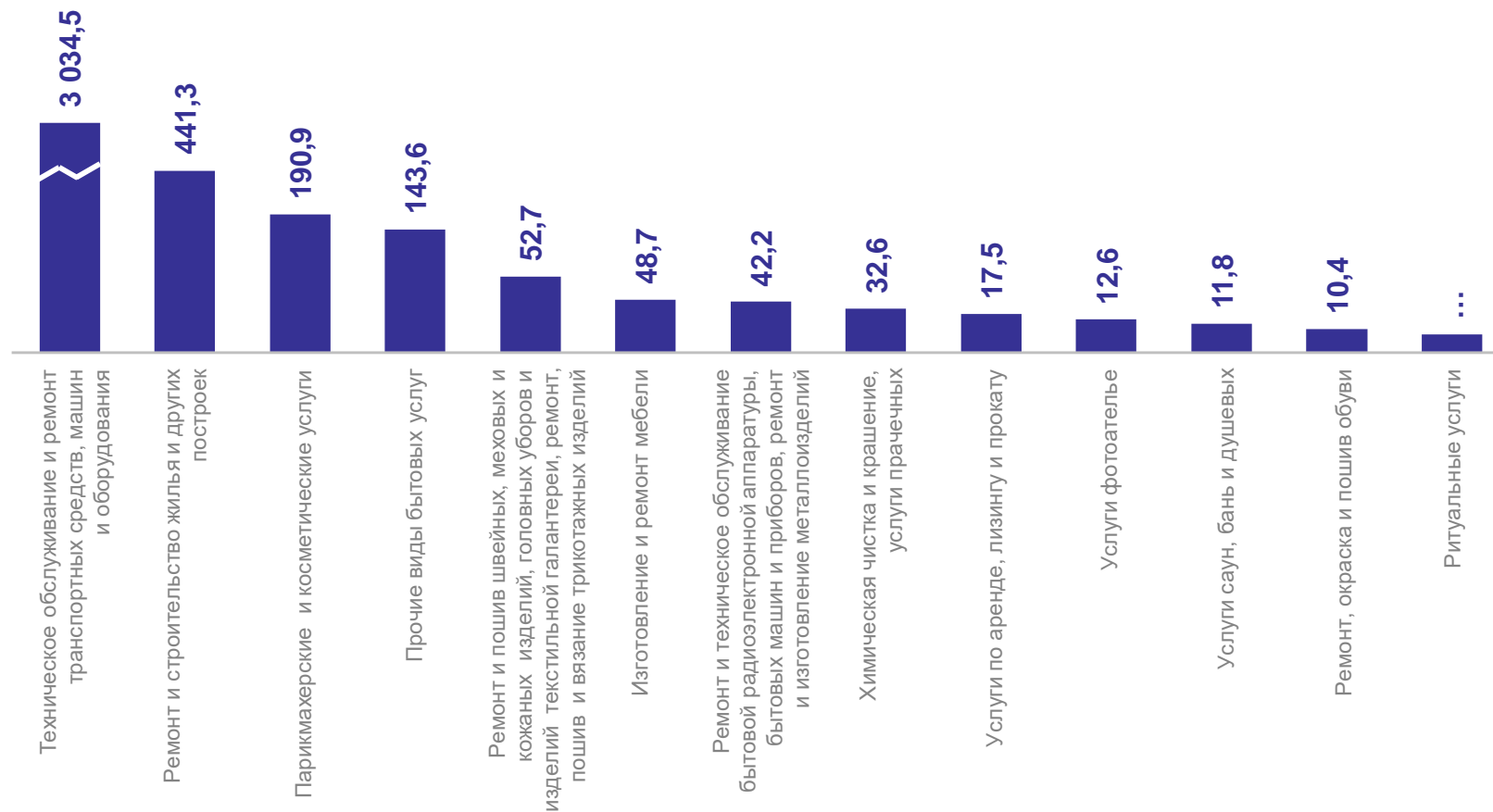
4 042,1 млн рублей

Индекс физического объема

в % к январю - марту 2023 г.

99,3%

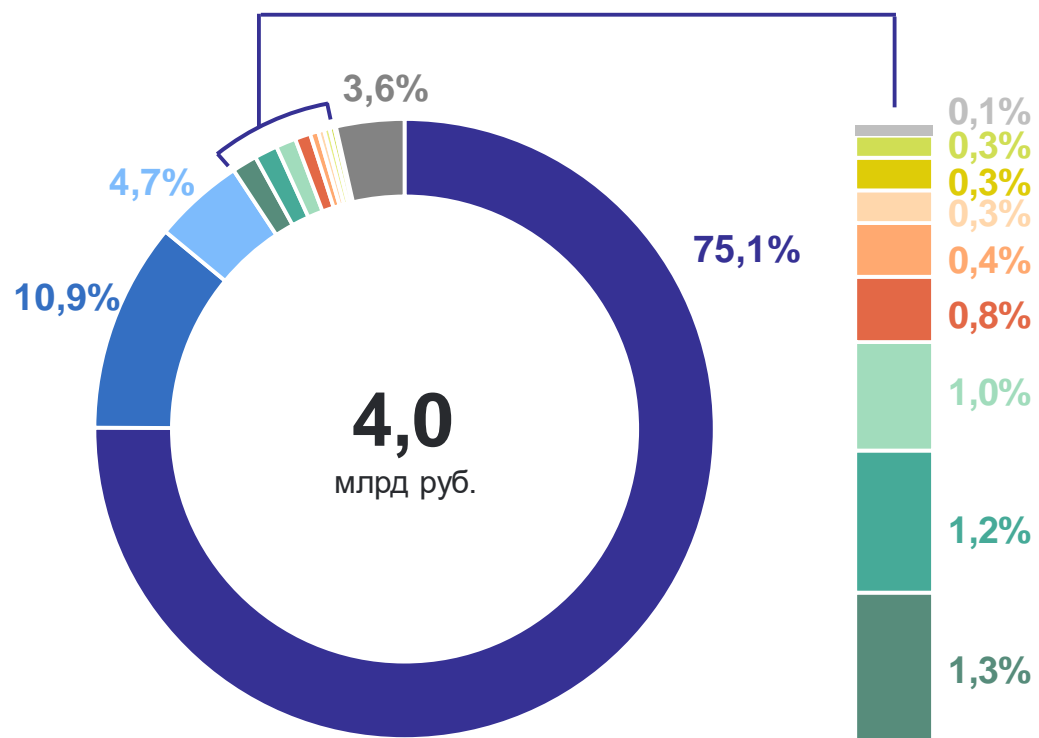
Структура объема бытовых услуг населению, млн рублей



СТРУКТУРА ОБЪЕМА БЫТОВЫХ УСЛУГ НАСЕЛЕНИЮ

в % к итогу

Структура бытовых услуг населению в январе – марте 2024 года:



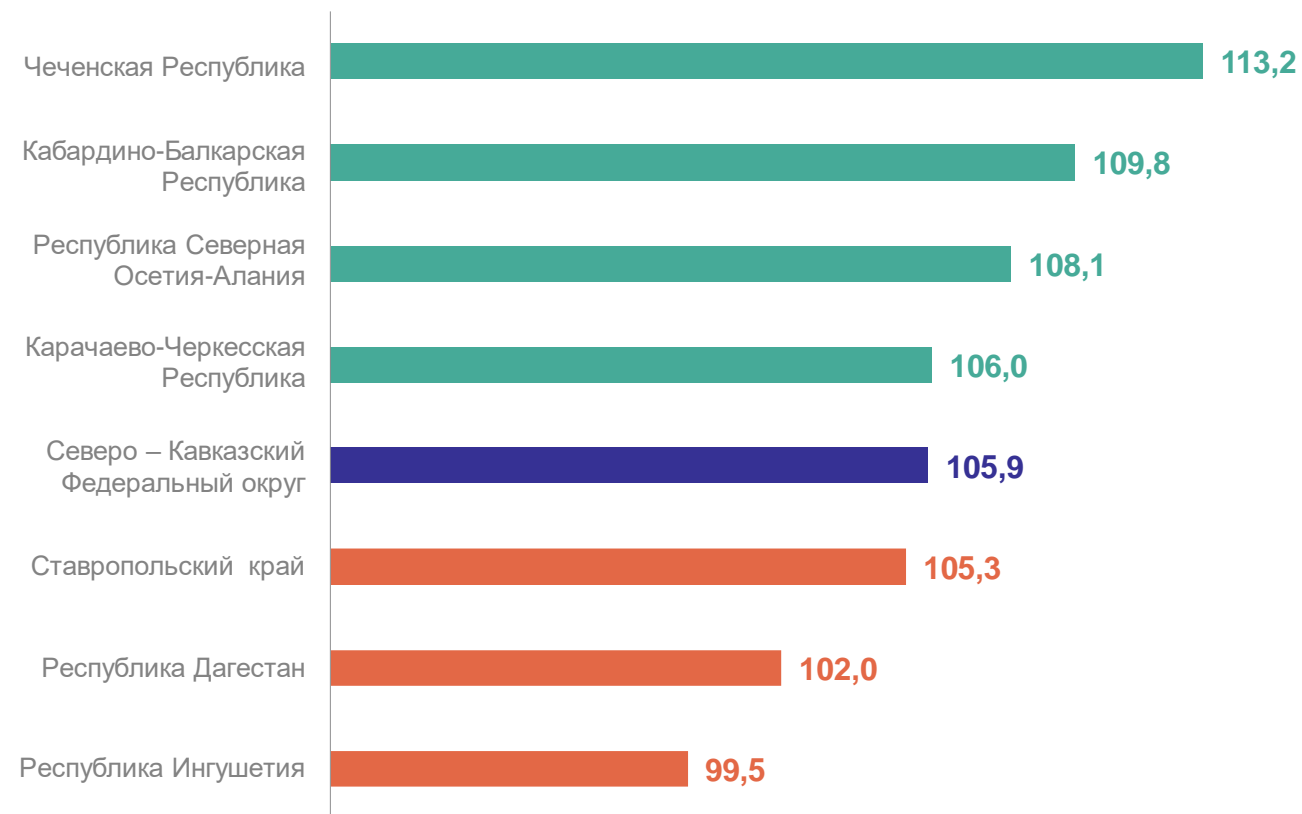
- Техническое обслуживание и ремонт транспортных средств, машин и оборудования
- Ремонт и строительство жилья и других построек
- Парикмахерские и косметические услуги
- Ремонт и пошив швейных, меховых и кожаных изделий, головных уборов и изделий текстильной галантереи, ремонт, пошив и вязание трикотажных изделий
- Изготовление и ремонт мебели
- Ремонт и техническое обслуживание бытовой радиоэлектронной аппаратуры, бытовых машин и приборов, ремонт и изготовление металлоизделий
- Химическая чистка и крашение, услуги прачечных
- Услуги по аренде, лизингу и прокату
- Услуги фотоателье
- Услуги саун, бань и душевых
- Ремонт, окраска и пошив обуви
- Ритуальные услуги
- Прочие бытовые

ИНДЕКС ФИЗИЧЕСКОГО ОБЪЕМА ПЛАТНЫХ УСЛУГ В СУБЪЕКТАХ СКФО

январь – март 2024 г. в % к январю – марту 2023 г.

ЧЕЧЕНСТАТ

Регионы с наибольшими и наименьшими значениями



4

субъекта
значение индекса
больше, чем по СКФО

3

субъекта
значение индекса
меньше, чем по СКФО

3

Оптовая торговля

январь - март 2024 г.

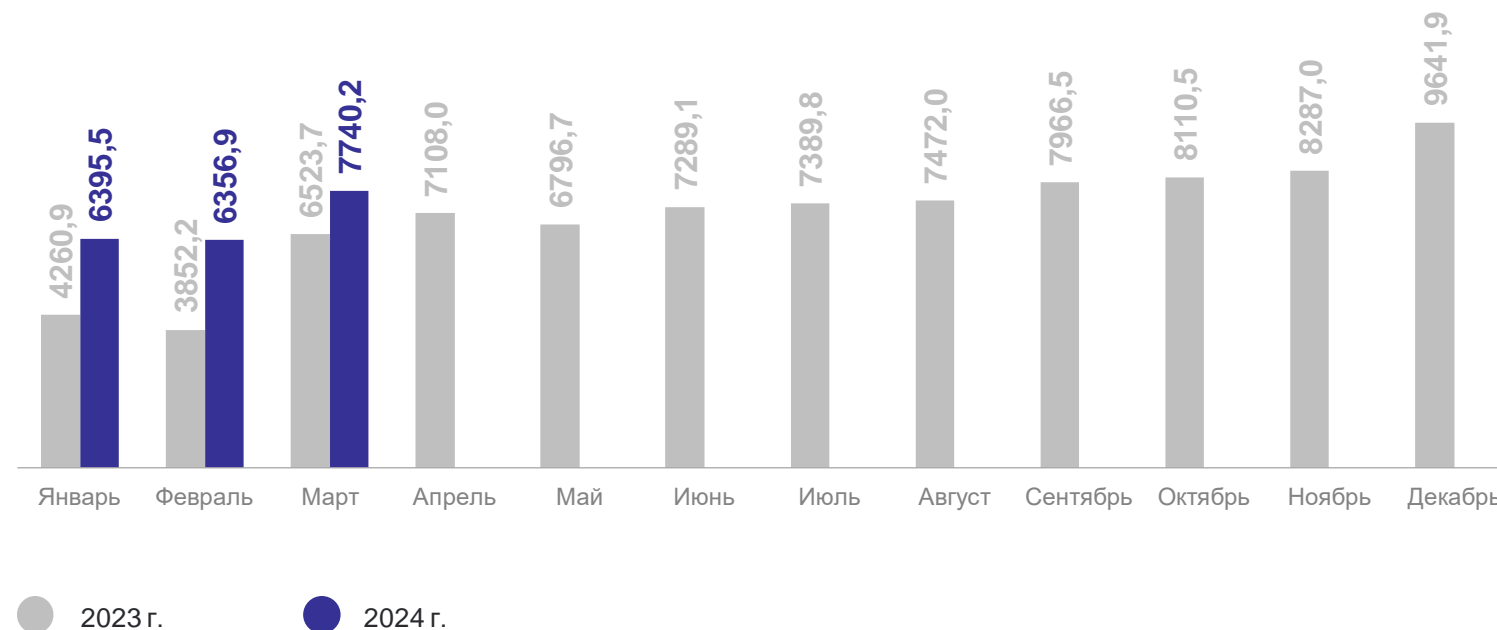
Оборот оптовой торговли

20 492,5 млн рублей

Оборот оптовой торговли организаций оптовой торговли

17 561,1 млн рублей

Динамика оборота оптовой торговли, млн рублей



ДИНАМИКА ОБОРОТА ОПТОВОЙ ТОРГОВЛИ

в % к соответствующему месяцу предыдущего года

ЧЕЧЕНСТАТ

январь - март 2024 г.

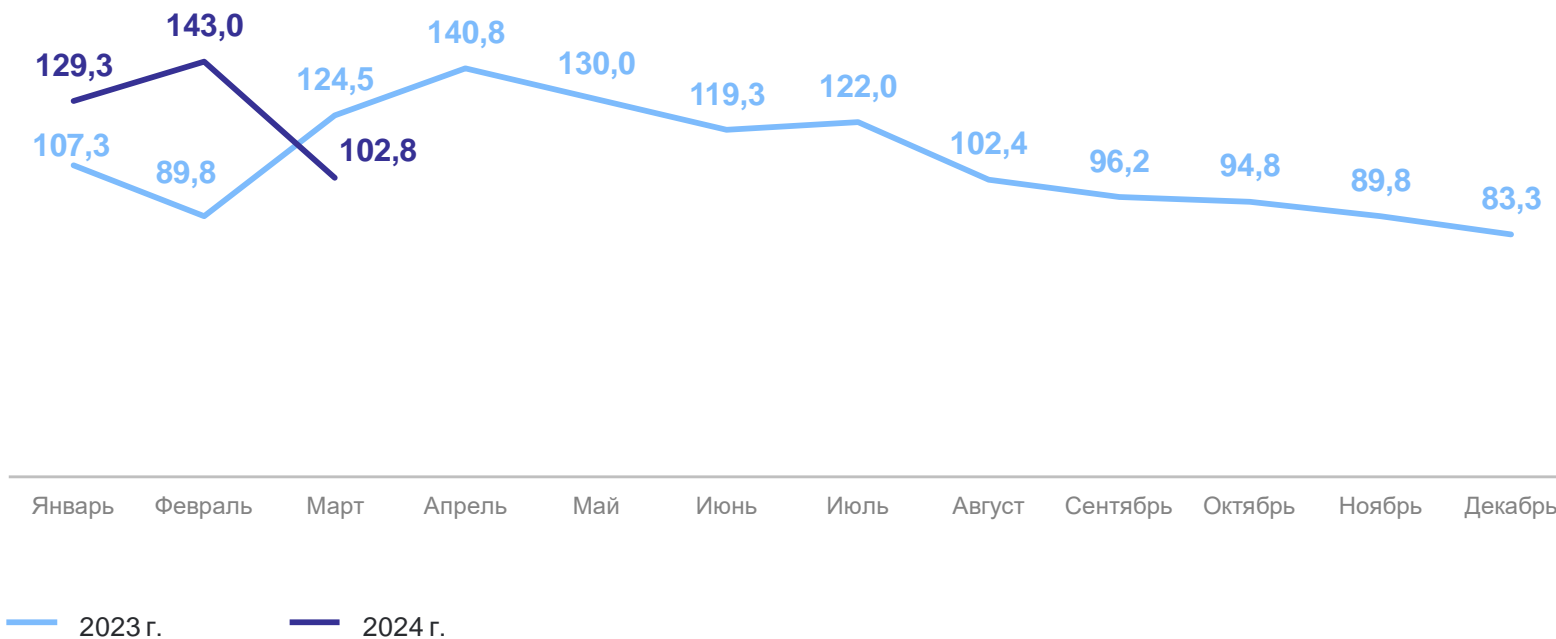
Оборот оптовой
торговли

20 492,5 млн рублей

Индекс физического
объема

в % к январю - марту 2023 г.

121,1%

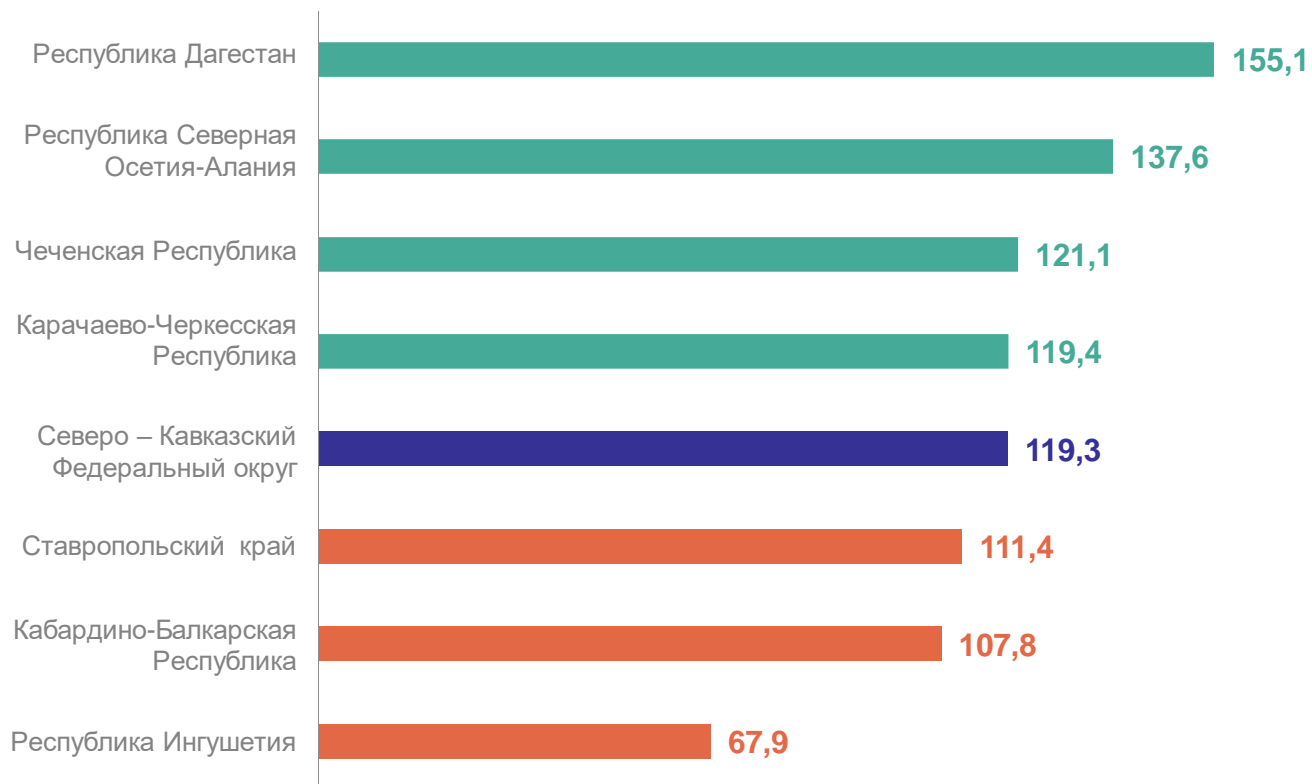


ИНДЕКС ФИЗИЧЕСКОГО ОБЪЕМА ОБОРОТА ОПТОВОЙ ТОРГОВЛИ В СУБЪЕКТАХ СКФО

январь – март 2024 г. в % к январю – марту 2023 г.

ЧЕЧЕНСТАТ

Регионы с наибольшими и наименьшими значениями



4

субъекта
значение индекса
больше, чем по СКФО

3

субъекта
значение индекса
меньше, чем по СКФО